


Att byta filter i köksfläkten

1. Öppna köksluckan ovanför flätkåpan, och skruva loss de två skruvarna som håller luckan på plats.






Att byta filter i köksfläkten


2. I det stora filtret sitter en metallram. Ta ut denna, och sätt in i det nya filtret.






Att byta filter i köksfläkten

3. Det stora filtret ska sitta till vänster i donet, enligt bilderna nedan.





Att byta filter i köksfläkten

4. Det lilla filtret måste böjas till så det passar på höger sida av donet.

