



## Hur man byter filter i köksfläkten

1. Öppna köksluckan ovanför flätkåpan, och skruva loss de två skruvarna som håller luckan på plats.






## Hur man byter filter i köksfläkten

---


2. I det stora filtret sitter en metallram. Ta ut denna, och sätt in i det nya filtret.






## Hur man byter filter i köksfläkten

3. Det stora filtret ska sitta till vänster i donet, enligt bilderna nedan.





## Hur man byter filter i köksfläkten

4. Det lilla filtret måste böjas till så det passar på höger sida av donet.

